Montage und Betriebsanleitung
Assembly and Operating Instructions
Instructions de montage et d'utilisation
Instrucciones de uso y montaje
Instruções de montagem e modo de utilização
Istruzioni di montaggio e d'uso
Instrukcja obsługi i montażu
Montage- en gebruiksaanwijzing
Monterings- och bruksanvisning
Asennus- ja käyttöohjeet
Összeszerelési és használati útmutató
Μοντάζ και Οδηγία χρήσης

Carrera GO!!! RACE THUNDER

Stadlbauer Marketing + Vertrieb Ges.m.b.H. · Magazinstraße 4 · 5027 Salzburg · Austria · www.carrera-toys.com · www.carreraclub.com

62072

I

Leggere attentamente e conservare con cura le istruzioni per l'uso.
Controlla che il contenuto della scatola sia completo e non presenti danni dovuti al trasporto.

Avvertenze di sicurezza:
Questo giocattolo non è adatto ai bambini al di sotto dei 3 anni, contiene piccole parti ingeribili, si possono schiacciare le dita giocando!
Il trasformatore non è un giocattolo. Non cortocircuitare i collegamenti del trasformatore.

Avvertenza per i genitori:
Controllare regolarmente che il trasformatore non presenti danni al filo, alla spina o al rivestimento esterno. Usare il giocattolo solo con i trasformatori consigliati. In caso di guasto il trasformatore non deve più venire usato. Usare la pista solo con **un** trasformatore. In caso di pause prolungate di gioco consigliamo di staccare il trasformatore dalla presa di alimentazione. Non aprire il rivestimento esterno o i regolatori di velocità.

Controllare regolarmente che la pista e le vetture non presentino danni ai fili, alle spine e ad i rivestimenti esterni. Sostituire le parti difettose.

La pista automobilistica non è adatta per il funzionamento all'aperto o in locali umidi. Tenere lontani i liquidi.

Non appoggiare parti metalliche sulla pista per evitare corti circuiti. Non montare la pista nelle dirette vicinanze di oggetti fragili, perché le vetture che sbandano ed escono di pista possono causare danni.

La moquette non è una base adatta per il montaggio.

Prima di pulirla stacca la spina dalla presa di alimentazione. Per la pulizia non usare solventi o prodotti chimici. Se non viene usata, tenere la pista in luogo asciutto e al riparo dalla polvere, possibilmente nella confezione originale.

Spazzolare le estremità del cursore. Solo le estremità del cursore devono toccare la pista. Pulire regolarmente il cursore. Controllare regolarmente che il cursore sia ben messo perché mal regolato o sporco limita le prestazioni della corsa.

Non tenere fermi o bloccati i vecoli con il motore acceso, perché questo può causare surriscaldamento e danni al motore.

I veicoli possono uscire dalla pista a causa della velocità troppo elevata. Questo non dipende da un malfunzionamento dei veicoli, bensì dall'eccesso di velocità. Per questo si deve assolutamente ridurre tempestivamente la velocità prima delle curve e nel looping (qualora esso sia compreso nel set).

Qualora la pista abbia un looping, prima di uscire dal looping è consigliabile non azionare il pulsante turbo del regolatore manuale per evitare che il veicolo sia troppo veloce all'uscita del looping (vedi pag. 2)

Non azionare l'autopista all'altezza degli occhi o del viso.

Durante il gioco è possibile che piccole parti dell'autoveicolo, per es. spoiler o specchietti che sono così riprodotti per restare fedeli all'originale, possano allentarsi o rompersi. Per evitare che ciò avvenga si consiglia di togliere queste piccole parti prima di iniziare il gioco.

Tutti i pezzi di ricambio Carrera sono disponibili sul Web Shop: **www.carrera-toys.com/shop**

Dati tecnici:

Tensione di uscita trasformatore del giocattolo: 14,8V ⎓ 2 x 5,2 VA

Questo prodotto riporta il simbolo selettivo dei prodotti di scarto per dispositivi elettrici ed elettronici (WEEE). Ciò significa che il prodotto deve essere gestito in conformità alla Direttiva Europea 2002/96/EC per essere riciclato o smantellato per minimizzare il suo impatto sull'ambiente.
Per ulteriori informazioni, si prega di contattare le vostre autorità regionali o locali.
I prodotti elettronici non inclusi nel processo di scelta selettiva sono potenzialmente pericolosi per l'ambiente e la salute umana a causa della presenza di sostanze pericolose.

AGE 6+ 0-3 CE

PL

Instrukcję obsługi należy uważnie przeczytać i zachować. Sprawdź zawartość kartonu odnośnie jego pełnego zestawu i ewentualnych uszkodzeń transportowych.

Uwagi dot. bezpiecznego użycia:
Zabawka nie nadaje się dla dzieci poniżej 3 lat ze względu na drobne elementy, które dziecko może połknąć, oraz istniejące w związku z działaniem zabawki niebezpieczeństwo zakleszczenia się! Transformator nie jest zabawką. Jegozacisków nie wolno zwierać.

Uwaga do rodziców:
Transformator należy regularnie sprawdzać, czy nie wykazuje uszkodzeń kabli, wtyczki lub obudowy. Zabawka może być używana jedynie z zalecanym transformatorem. Po wystąpieniu uszkodzenia nie wolno ponownie używać danego transformatora. Tor wyścigowy należy zasilać tylko jednym transformatorem. Przy dłuższych przerwach w używaniu zabawki zaleca się odłączenie transformatora z sieci elektrycznej.Obudowy transformatora i regulatorów prędkości nie wolno otwierać.

Tor i pojazdy muszą być regularnie sprawdzane, czy nie wykazują uszkodzeń kabli, wtyczki lub obudowy. Uszkodzone części należy wymienić.
Tor wyścigowy nie jest przeznaczony do używania na dworze lub w wilgotnych pomieszczeniach. Kontakt z płynami jest niedozwolony.
W celu uniknięcia spięć nie wolno kłaść na tor części z metalu.Tor nie może być ustawiany w pobliżu delikatnych przedmiotów, ponieważ pojazdy wyrzucone z toru mogłyby spowodować ich uszkodzenie.

Wykładzina dywanowa nie jest właściwym podłożem dla ustawienia toru.

Przed czyszczeniem należy wyciągnąć wtyczkę z sieci. Nie wolno używać żadnych rozpuszczalników lub innych chemikalii do czyszczenia. Tor należy przechowywać w suchym miejscu bez kurzu, najlepiej w oryginalnym kartonie.

Wyszczotkować końcówki ślizgaczy. Tylko końcówki ślizgaczy powinny dotykać toru jazdy. Regularnie oczyszczać końcówki ślizgaczy z kurzu i brudu. Regularnie sprawdzać stan ślizgaczy, ponieważ ich złe ustawienie lub zabrudzenie może wpłynąć na jakość jazdy.

Przy zbyt szybkiej jeździe pojazdy mogą wypadać z toru. Nie wynika to z ich wadliwego działania, lecz jest wynikiem zbyt szybkiej jazdy. Dlatego należy zwracać uwagę na to, by przed zakrętami i w pętlach (jeśli są dostępne w zestawie) prędkość odpowiednio wcześnie została zredukowana.

Jeśli trasa zawiera pętlę, wówczas przed opuszczeniem pętli należy zwolnić przycisk „turbo" znajdujący się na regulatorze ręcznym, tak by pojazd po opuszczeniu pętli nie jechał za szybko (patrz str. 2).

Nie należy przytrzymywać ani blokować pojazdów przy pracującym silniku, ponieważ może to doprowadzić przegrzania się i uszkodzenia silnika.

Nie należy eksploatować toru wyścigowego na wysokości twarzy czy oczu.

W czasie wyścigu drobne części samochodów, takie jak spojlery lub lusterka, które muszą być odtworzone ze względu na wierność oryginałowi, mogą się odrywać lub łamać. W celu uniknięcia takich sytuacji masz możliwość zabezpieczenia ich zdejmując je przed wyścigiem.

Wszystkie części zamienne Carrera dostępne w sklepie internetowym: **www.carrera-toys.com/shop**

Dane techniczne:

Napięcie wyjściowe transformator Zabawki: 14,8V ⎓ 2 x 5,2 VA

Produkt posiada oznaczenie selektywnego sortowania odpadów z urządzeń elektrycznych i elektronicznych (WEEE). Oznacza to, że podczas przetwarzania lub demontażu produktu należy postępować zgodnie z Dyrektywą europejską 2002/96/WE, aby zminimalizować negatywny wpływ na środowisko. W celu uzyskania dalszych informacji, należy skontaktować się z władzami lokalnymi lub regionalnymi. Produkty elektroniczne, które nie zostaną poddane procesowi selektywnego sortowania są potencjalnie niebezpieczne dla środowiska i zdrowia ludzi, ponieważ zawierają niebezpieczne substancje.

AGE 6+ 0-3 CE

NL

Lees de instructies aandachtig door en bewaar ze voor toekomstig gebruik. Kijk de inhoud von de doos na of deze compleet en niet door transport beschadigd is.

Veilgheidsinformatie:
Het speelgoed is niet voor kinderen onder de 3 jaren geschikt vanwege kleine onderdelen die ingeslikt kunnen worden en vanwege het feit, dat kinderen door de werking ervan beklemd kunnen raken. De transformator is geen speelgoed. De stekkerpolen niet kortsluiten.

Mededeling aan de ouders:
De trafo regelmatig op beschadigingen aan de kabel, stekker en behuizing controleren. Speelgoed alleen met de aanbevolen transformatoren gebruiken. Bij schade mag een trafo niet gebruikt worden. De racebaan alleen maar op **één** trafo aansluiten. Bij langere speelpauzes wordt aanbevolen de trafo van het stroomnet te halen. De behuizing van de trafo en snelheidsregelaars niet openen.

De baan en de auto's moeten regelmatig op beschadigingen aan kabels stekkers en behuizingen gecontroleerd worden. Defecte delen wisselen.
De racebaan is niet geschikt voor gebruik buiten of in natte ruimten. Vloeistoffen van de baan houden.
Geen metalen delen op de baan leggen om kortsluiting te voorkomen. De baan niet in buurt van kwetsbare voorwerpen geruiken, omdat uit de baan vliegende auto's schade kunnen veroorzaken.

Vaste vloerbedekking of tapijt zijn geen ideale ondergrond voor een racebaan.

Voor Reiniging eerst de stekker uittrekken. Geen oplosmiddelen of chemicaliën voor reiniging gebruiken. Als de baan niet in gebruik is, deze stofvrij en droog bewaren, het beste in de originele doos.

Eind van de slepers opborstelen. Alleen de einden van de slepers dienen contact te maken met der rijbaan. Regelmatig stof en vuil van slepers verwijderen. Controleer regelmatig de toestand van de slepers, omdat slecht ingestelde of vervuilde slepers de rijprestatie verminderen.

Voertuigen niet bij lopende motor vasthouden of blokkeren, daardoor kan er oververhitting of schade aan de motor onstaan.

De voertuigen kunnen door te snel rijden van de weg afraken. Dit ontstaat niet, omdat de voertuigen niet goed functioneren, maar wordt door het te snel rijden veroorzaakt. Daarom moet er echt op gelet worden, dat voor bochten en gedurende de looping (indien bij set aanwezig) op tijd de snelheid wordt verminderd.

Mocht in het traject een looping zijn aangelegd, dan moet voordat de looping wordt verlaten de knop op de handbediening worden losgelaten, zodat het voertuig na de looping niet te snel is (zie pag. 2)

Autoracebaan niet op gezichts- of ooghoogte gebruiken.

Tijdens het spelen kunnen kleine voertuigonderdelen zoals spoilers of spiegels, die door hun zo waarheidsgetrouw mogelijke uitvoering zo gevormd moeten worden, mogelijk losraken of breken. Om dit te voorkomen, heeft u de mogelijkheid om ze te beschermen door ze voor het spelen te verwijderen.

Alle carrera-onderdelen in Web Shop verkrijgbaar: **www.carrera-toys.com/shop**

Technische gegevens:

Uitgangsspanning speelgoedtransformator: 14,8V ⎓ 2 x 5,2 VA

Dit product is voorzien van het symbool, dat de selectieve afvalverwijdering van elektrische apparatuur weergeeft (WEEE). Dat wil zeggen dat dit product als afval moet worden verwijderd volgens de EU richtlijn 2002/96/EC, om schade die aan het milieu kan ontstaan, zo gering mogelijk te houden. Verdere informaties krijgt u bij uw lokale of regionale bestuur. De elektronische producten die uitgesloten zijn van dit selectieve afvalverwijderingsproces vormen vanwege de aanwezigheid van gevaarlijke stoffen een gevaar voor het milieu en de gezondheid.

AGE 6+ 0-3 CE

S

Läs bruksanvisningen noggrannt och spara den. Kontrollera att förpackningens innehåll är fullständigt och fritt från eventuella transportskador.

Säkerhetsinstruktioner:
På grund av smådelar som kan sväljas och funktionsrelaterad klämrisk är leksaken inte lämpad för barn under 3 år!
Transformatorn är ingen leksak. Se till att dess anslutningar ej kortsluts.

Information till föräldrarna:
Kontrollera regelbundet att inga skador finns på transformatorns sladd, kontakt eller dosa. Leksaken får endast drivas med rekommenderad transformator. Vid skada får transformatorn inte längre användas.
Använd endast **en** transformator till bilbanan. Vid längre lekuppehåll rekommenderas att transformatorn kopplas ifrån elnätet.
Dosorna till transformatorn och hastighetsreglagen får ej öppnas.
Kontrollera regelbundet att banan och bilarna är fria från skador på sladdar, kontakter och dosor. Byt ut skadade delar.
Bilbanan är ej lämpad att användas utomhus eller i våtutrymmen. Undvik kontakt med vätskor.
För att undvika kortslutning bör inga metalldelar läggas på banan. Undvik att montera upp banan nära ömtåliga föremål, då bilar som slungas av körbanan kan orsaka skador.
På grund av statisk elektricitet är mattor ej lämpliga som underlag för monteringen.
Innan rengöringen måste nätkabeln dras ut. Använd aldrig lösningsmedel eller kemikalier vid rengöringen. När bilbanan ej används, bör den förvaras torrt och dammfritt, helst i originalförpackningen.
Borsta upp änden på släpskorna. Endast ändarna på släpskorna bör beröra körbanan. Rengör släpskorna regelbundet från damm och smuts. Kontrollera regelbundet släpskornas tillstånd, eftersom dåligt inställda och nedsmutsade släpskor nedsätter köreffekten.
Håll inte fast eller blockera fordon när motorn är igång, det kan leda till överhettning och motorskador.
Fordonen kan köra av banan genom för snabb körning. Detta förorsakas inte av att det är fel på fordonen utan genom för snabb körning. Se därför till att sänka hastigheten i god tid före kurvor och i loopingen (om det ingår i setet).
Om sträckan skulle innehålla en looping, skall man släppa turboknappen på handreglaget innan fordonet kör ut ur loopingen så att fordonet inte är för snabbt efter loopingen (se sida 2). Använd inte bilbanan i ansikts - eller ögonhöjd.
Vid körning kann små fordonsdelar lossna, som t.ex. spoiler eller spegel, vilka måste vara så konstruerade för att likna originalet. För att undvika detta kann du skydda dem vid körning genom att avlägsna dem.

Alla Carrera-reservdelar kan erhållas i webbshoppen: **www.carrera-toys.com/shop**

Tekniska data:
Utgångsspänning för leksakens transformator: 14,8V ⎓ 2 x 5,2 VA

Denna produkt är försedd med symbolen för selektiv kassering av elektrisk utrustning (WEEE). Det innebär att denna produkt måste kasseras motsvarande EG direktiv 2002/96/EG, för att minimera uppstående miljöskador. Ytterligare information kan erhållas av lokala eller regionala myndigheter. Elektroniska produkter som utesluts från denna selektiva kasseringsprocess utgör på grund av närvaron av farliga substanser en fara för miljö och hälsa.

AGE 6+ 0-3 CE

FIN

Suositellaan lukea käyttöohjeet huolellisesti sekä säilyttää ne. Tarkistakaa onko pakkauksen sisältö täysimääräinen eikä mahdollisesti kuljetuksessa vaurioitunut.

Turvallisuusohjeita:
Tämä leikkikalu ei sovi alle kolme vuotiaille lapsille, jotka voisivat niellä pikkuosia tai saada sormet puristukseen toimintaosien väliin. Muuntaja ei ole lelu. Muuntajan liittymiä eivät saa joutua oikosulkuun.

Ohjeita vanhemmille:
Tarkistakaa säännöllisesti, ovatko johdot, pistokkeet tai kotelot vaurioituneet. Lelua pitäisi käyttää ainoastaan suositeltujen muuntajien avulla. Vahingoittunutta muuntajaa ei saa enää käyttää. Kilparataa kuuluu käyttää ainoastaan yhdellä muuntajalla. Pitemmillä tauoilla suositellaan muuntajan irrottamista verkosta. Muuntajan ja nopeuden säätäjän koteloita ei saa avata. On tarkistettava säännöllisesti, ovatko radan ja pikkuautojen johdot, pistokkeet ja kotelot vahingoittumattomia. Viallisia osia on vaihdettava.
Autokilparata ei ole tarkoitettu käyttää ulkona tai kosteissa tiloissa. Nesteitä eivät saa olla lähellä.
Välttääkseen oikosulkuja ei saa panna metalliosia radan päälle. Älkää rakentakaa rataa arkojen esineiden lähelle, koska radalta singoittuneet kilpa-autot voivat vahingoittaa niitä.
Lattiamatto ei sovi alustaksi.
Ennen puhdistamista on verkkopistoke irrotettava. Puhdistukseen ei saa käyttää liuotetta tai kemiallisia aineita. Suositellaan säilyttää rataa suojassa pölystä ja kuivana, parhaiten alkuperäispakkauksessa.
Liukukoskettimen päät harjattava auki. Vain liukukoskettimien päiden tulisi koskettaa ajorataa. Pöly ja lika poistettava säännöllisesti liukukoskettimilta. Liukukoskettimien kunto tarkastettava säännöllisesti, koska huonosti säädetyt tai likaantuneet liukukoskettimet haittaavat ajosuoritusta. Pikku-autoja ei saa käsin pysäyttää kun niiden moottorit ovat käynnissä, koska tämä voi aiheuttaa ylikuumenemista ja moottorivaurioita.
Liian nopan ajon takia pikku-autot voivat ajaa radasta ulos. Tämä ei ole välinevika vaan aiheutuu liian suuresta nopeudesta. Sen takia on ehdottomasti huomioitava nopeuden vähenemistä ennen kaarteita ja silmukoita (mikäli niitä on mukana).
Mikäli radalla on silmukoita, pitäisi irrottaa käsiohjaimen turbokytkintä ennen ulosajoa silmukasta, jotta pikku-auto ei ole liian nopea silmukan jälkeen (vrt. sivulla 2). Kilpa - autorata ei saa käyttää kasvon tai silmien korkeudella.
Ajettaessa saattaa tarkkaan mallinnettujen pienoisautojen spoilerit ja peilit irrota. Mikäli haluat estää tämän voi ko. osat irrottaa ennen ajoa.

Kaikki Carrera - varaosat saatavissa verkkokaupasta: **www.carrera-toys.com/shop**

Teknillisiä tietoja:

Alkujännite Lelumuuntaja: 14,8V ⎓ 2 x 5,2 VA

Symboli, joka on merkitty tuotteeseen tai sen pakkaukseen, osoittaa, että tätä tuotetta ei saa käsitellä talousjätteenä. Tuote on sen sijaan luovutettava direktiivin 2002/96/CE mukaisesti sopivaan sähkö-ja elektroniikkalaitteiden kierrätyksestä huolehtivaan keräyspisteeseen. Tämän tuotteen asianmukaisen hävittämisen varmistamisella autetaan estämään sen mahdolliset ympäristöön ja terveyteen kohdistuvat haittavaikutukset, joita voi aiheutua muussa tapauksessa tämän tuotteen epäasianmukaisesta jätekäsittelystä. Materiaalin kierrätys säästää luonnonvaroja. Tarkempia tietoja tämän tuotteen kierrättämisestä saa paikallisesta kunnantoimistosta.

AGE 6+ 0-3 CE

HUN

A **használati utasítást** figyelmesen olvassa el és őrizze meg! Ellenőrizze a doboz tartalmát, hogy nem hiányos-e, nincsenek-e szállítási sérülések.

Biztonsági előírások:
A játékot nem ajánlatos 3 évnél kisebb korú gyermek kezébe adni, mivel lenyelhetö, kisméretü alkatrészeket tartalmaz és a müködés függvényében szorítás veszélye áll fenn!
A transzformátor nem játékszer.
A trafó csatlakozásait nem szabad rövidrezárni.

Útmutató a szülők számára:
A trafót rendszeresen ellenőrizzék, hogy nincsenek-e sérülések a vezetéken, a villás dugón vagy a házon. A játékot csak a javasolt transzformátorokkal üzemeltessék. Sérülés esetén a transzformátort nem szabad tovább használni. A versenypályát csak **egy** transzformátorokkal üzemeltessék. Hosszabb játékszünetek esetén javasoljuk, hogy a pályát kapcsolják le a hálózatról. A trafó és a sebességszabályozók házát ne nyissák ki.

A pályát és a járműveket rendszeresen ellenőrizni kell, hogy nincsenek-e sérülések a vezetékeken, a villás dugókon és a házakon. A hibás részeket ki kell cserélni. Az autóversenypálya nem használható a szabadban vagy nedves helyiségekben. Tartsa távol a folyadékokat! A rövidzárlat elkerülése érdekében ne rakjon fémdarabokat a pályára! A pályát ne állítsa fel érzékeny tárgyak közvetlen közelében, mert a pályáról kisodródott járművek sérüléseket okozhatnak. A pályát nem ajánlatos padlószőnyegen felállítani. Tisztítás előtt húzza ki a hálózati csatlakozót! A tisztításhoz ne használion oldószereket vagy vegyszereket! A használaton kívül helyezett pályát pormentes és száraz helyen tartsa, a legjobb, ha az eredeti dobozban tárolja. A csúszóérintkező végeit beállítani. Csak a csúszóérintkező végei érintkezzenek a pályával. A csúszóérintkezőt rendszeresen kell tisztítani és pormentesíteni. A csúszóérintkező állapotát rendszeresen ellenőrizni kell, mivel a hibásan beállított vagy elkoszolódott érintkező a menetteljesítményt befolyásolhatja. A jármüveket ne tartsa vissza vagy ne gátolja haladásukat motorjuk müködése közben, mivel ezáltal túlmelegedhetnek és megsérülhet a motorjuk. A jármüvek a túl gyors közlekedés következtében elhagyhatják pályájukat. Ez nem a jármüvek meghibásodásának a következménye, oka a túl gyors közlekedés. Emiatt feltétlenül figyelni kell, hogy a fordulók elött és a hurkokban (amennyiben a készlet tartalmazza ezeket) a sebességet idejében csökkentsék. Amennyiben az útvonal hurkot tartalmaz, annak érdekében, hogy a jármü ne legyen túl gyors a hurok után, a hurok elhagyása elött ki kell engedni a kézi szabályozón a turbo gombot (lásd 2. oldal). Az autópályát ne müködtesse arc- vagy szemmagasságban. A pályán a járműalkatrészek, pl. a légterelő vagy a tükör, melyek az eredeti hű másaként készülnek, esetleg eltörhetnek. Ezt elkerülendő, ezeket a részeket a pályán való használatkor eltávolíthatja, ezzel is védve azokat.

Minden Carrera alkatrész kapható a következő címen található webáruházban: **www.carrera-toys.com/shop**

Műszaki adatok:
A játék-transzformátor kimenő feszültsége: 14,8V ⎓ 2 x 5,2 VA

Ezt a terméket az elektromos berendezések szelektív gyűjtésére vonatkozó szimbólummal látták el (WEEE). Ez azt jelenti, hogy a környezeti károsodás minimálisra csökkentése érdekében jelen terméket a 2002/96/EK irányelvnek megfelelően kell kezelni. További információt a helyi önkormányzatoknál, valamint a területi hivataloknál kaphat. A szelektív gyűjtési folyamatból kizárt elektronikai termékek a bennük lévő veszélyes anyagok miatt veszélyt jelentenek a környezetre és az egészségre.

AGE 6+ 0-3 CE

GR

Διαφάξτε και φυλάξτε προσεκτικά την Οδηγία χρήσης. Ελέγξτε το περιεχόμενο της συσκευασίας για αρτιότητα και ζημιές μεταφοράς.

Υποδειξεις ασφαλεάις:
Τα παιχνίδια δεν προορίζονται για παιδιά κάτω των 3 ετών λόγω καταπόσιμων μικροτεμαχίων και κινδύνου μαγκώματος! Ο μετασχηματιστής δεν είναι παιχνίδι. Όχι βραχυκύκλωμα των συνδέσεων του μετασχηματιστή.

Υπόδειξη για γονείς:
Να ελέγχετε τακτικά τον μετασχηματιστή για ζημιές καλωδίου ή περιβλήματος. Σε περίπτωση ζημίας να μη χρησιμοποιείται. Το παιχνίδι να λειτουργεί μόνο με ένα μετασχηματιστή. Σε μεγαλύτερα διαλείμματα να βγάζετε τον μετασχηματιστή από τη πρίζα.
Μην ανοίγετε το περίβλημα του μετασχηματιστή και ελεγκτών ταχύτητας. Το τραίνο και τα οχήματα να ελέγχονται τακτικά για βλάβες σε καλώδια, β'υσματα και περιβλήματα. Να αντικαθίστανται ελαττωματικά τεμάχια. Ο αυτοκινητόδρομος δεν ενδείκνυται για παιχνίδι στο ύπαιθρο ή σε υγρούς χώρους. Μακρριά από υγρά. Μη βάζετε μεταλλικά αντικείμενα στο σιδηρόδρομο προς αποφυγή βραχυκυκλωμάτων.
Μην τοποθετείτε το σιδηρόδρομο κοντά σε ευαίσθητα αντικείμενα, διότι μπορεί να εκσφενδονιστούν αυτοκίνητα. Μοκέτες δεν είναι κατάλληλες επιφάνειες.
Πριν τον καθαρισμό να βγάζετε το φις από τη πρίζα.
Μη χρησιμοποιείτε διαλύτες ή χημικές ουσίες για καθαρισμό. Όταν δεν χρησιμοποιείται να φυλάσσεται προστατευμένο από σκόνη, και το προτιμότερο στην συσκευασία του.
Βουρτσίστε τα άκρα των επαφών. Μόνο τα άκρα των επαφών να ακουμπούν στο οδόστρωμα.
Να καθαρίζετε τακτικά. Να ελέγχετε τακτικά τις επαφές, διότι κακή ρύθμιση ή ακάθαρτες επαφές μειώνουν την απόδοση.
Μη κρατάτε τα οχήματα με λειτουργούντα κινητήρα για να αποφύγετε υπερθέρμανση και καταστροφή του κινητήρα.
Τα οχήματα μπορεί να βγούν απ΄οτην τροχιά τους λόγω της ταχύτητας. Δεν πρόκειται για ελάττωμα, αλλά για υψηλή ταχύτητα. Προσέξτε, ιδιαίτερα πριν από στροφές και looping (εάν υπάρχει στο σετ), να μειώνεται η ταχύτητα. Εάν υπάρχει looping, να αφήνετε στο τέλος του looping το κουμπί στο ρυθμιστή χεριού, ώστε να μειωθεί η ταχύτητα (βλ.σελ.2).
Κατά το παιχνίδι δεν αποκλείεται να ξεκολλήσουν μικροτεμάχια όπως καθρέπτες και σπόϊλερ, που κατασκευάσθηκαν ως πιστή απομίμηση. Προς αποφυγή του κινδύνου, μπορείτε να τα αφαιρέσετε για να τα προστατέψετε πριν την αρχή του παιχνιδιού.
Μην παίζετε στο ύψος του προσώπου και των ματιών ¨ολα τα ανταλλακτικά θα τα βρείτιε στο **www.carrera-toys.com/shop.**

Τεχνικά χαρακτηριστικά:

Τάση εξόδου μετασχηματιστής παιχνιδιού: 14,8V ⎓ 2 x 5,2 VA

Αυτό το προϊόν φέρει το σύμβολο επιλεκτικής ταξινόμησης για ηλεκτρικά και ηλεκτρονικά απόβλητα (WEEE). Αυτό σημαίνει ότι το προϊόν αυτό είναι σύμφωνο με την Ευρωπαϊκή Οδηγία 2002/96/EC και πρέπει να ανακυκλωθεί ή να διαλυθεί για να ελαχιστοποιήσει την επίπτωσή του στο περιβάλλον. Για περισσότερες πληροφορίες, παρακαλούμε επικοινωνήστε με τις τοπικές ή περιφερειακές σας αρχές.
Ηλεκτρονικά προϊόντα που δεν υπόκεινται σε διαδικασία επιλεκτικής ταξινόμησης είναι ενδεχομένως επικίνδυνα για το περιβάλλον και την ανθρώπινη υγεία, λόγω ύπαρξης επικίνδυνων ουσιών.

AGE 6+ 0-3 CE

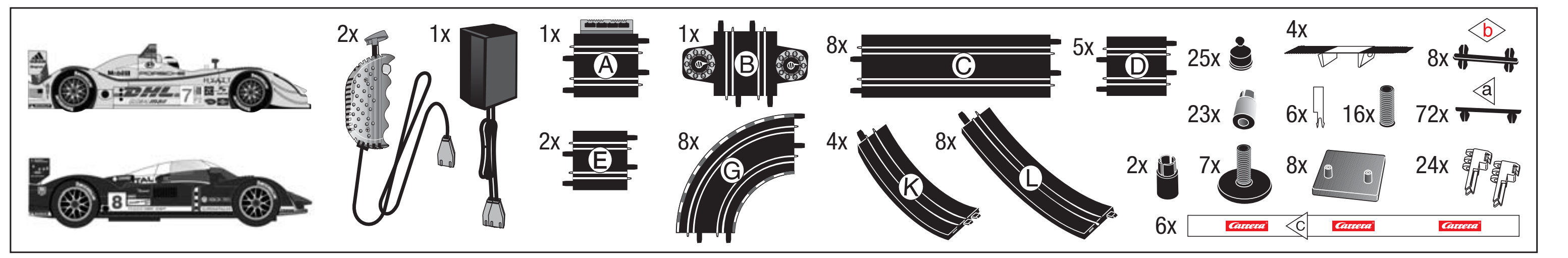

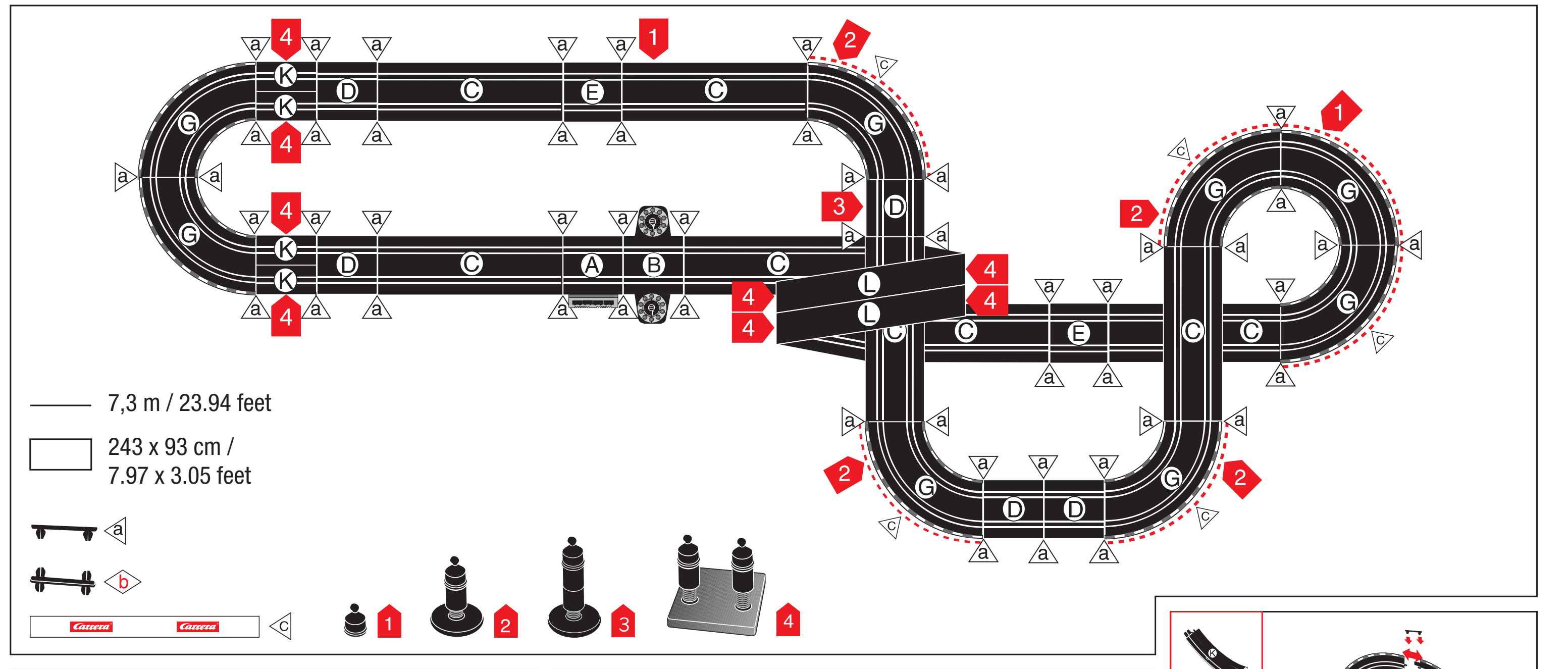

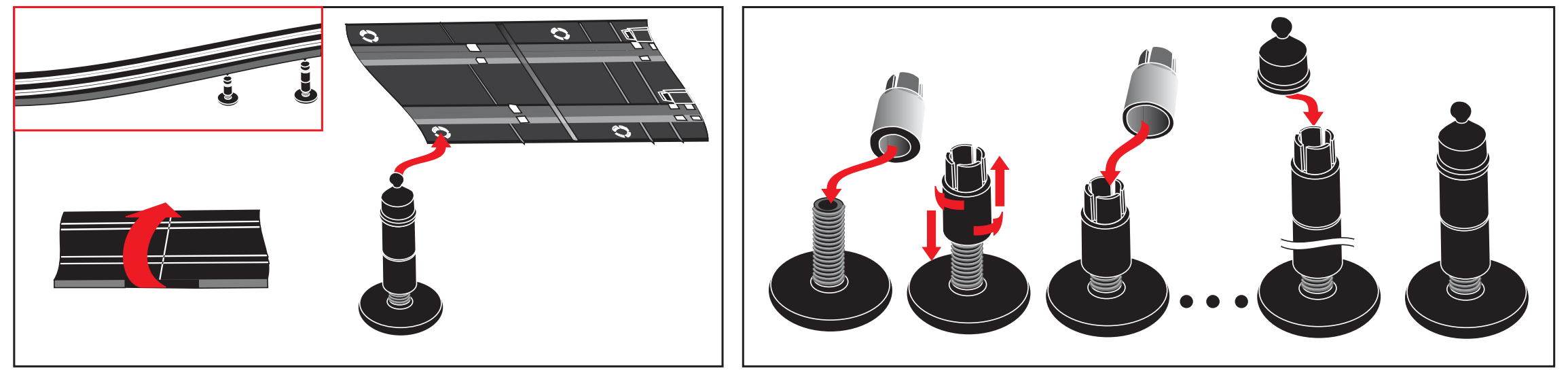

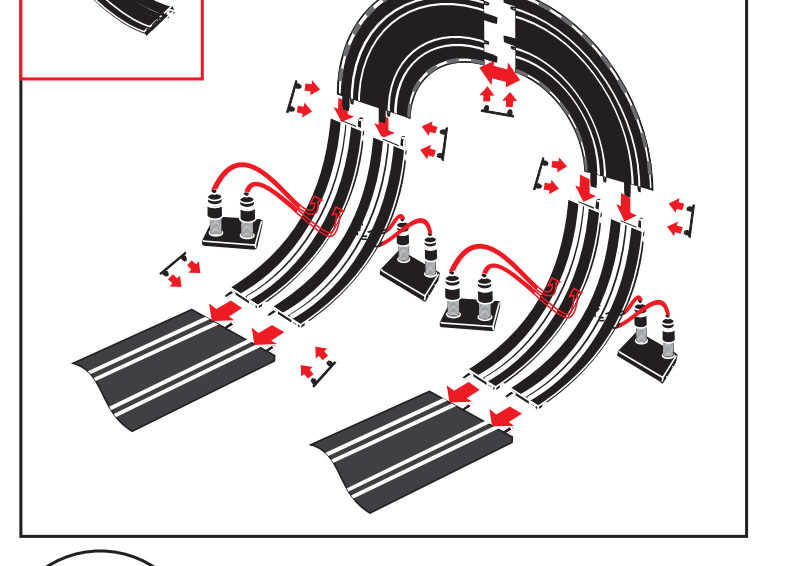

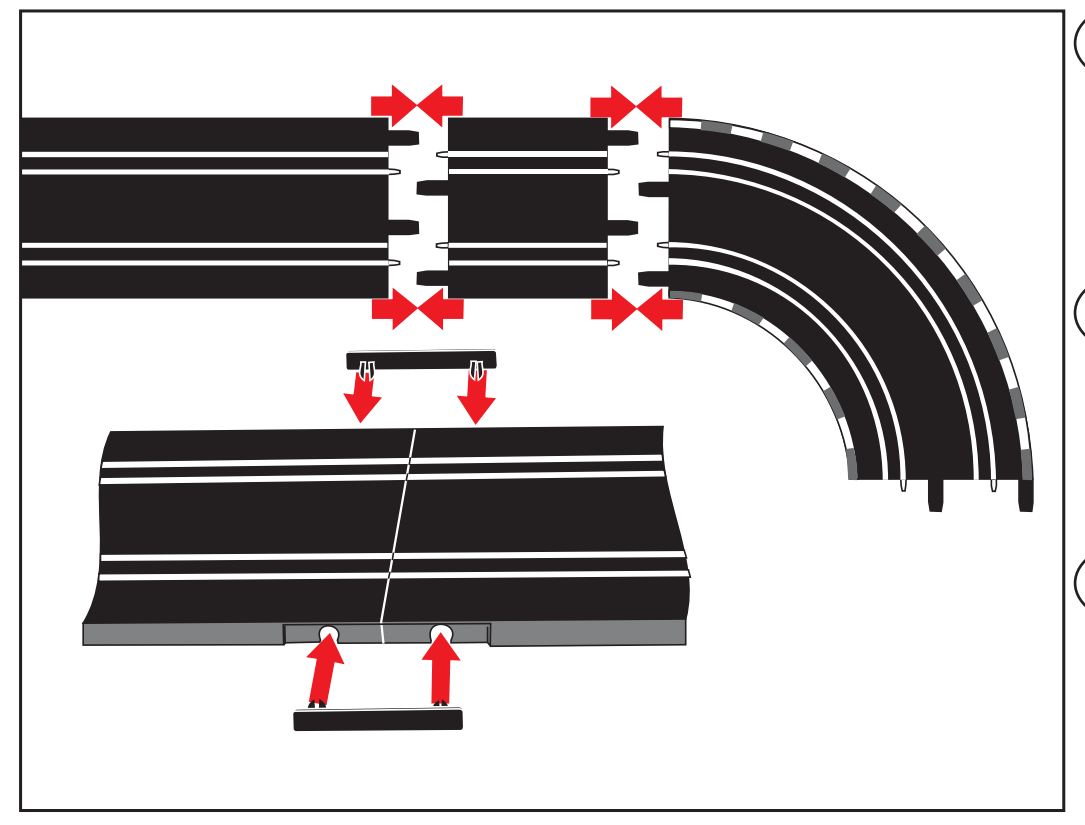

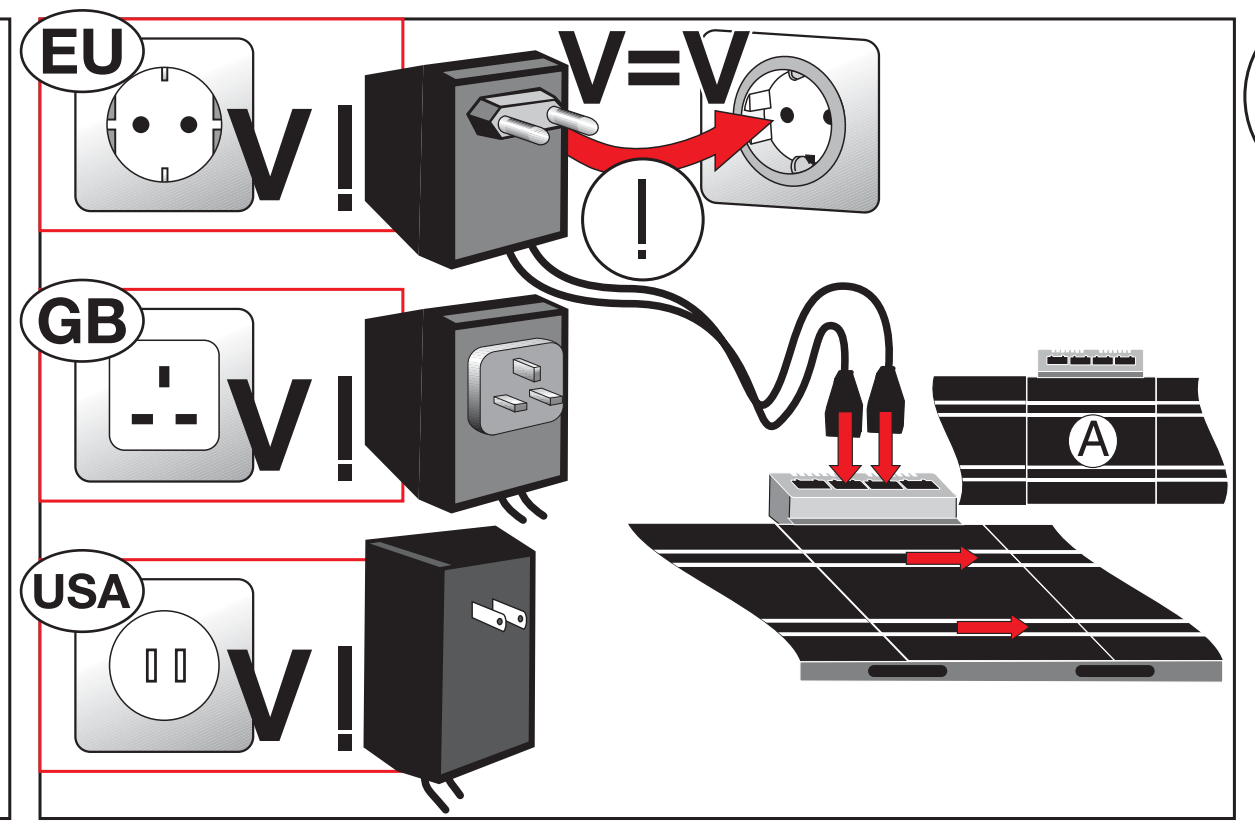

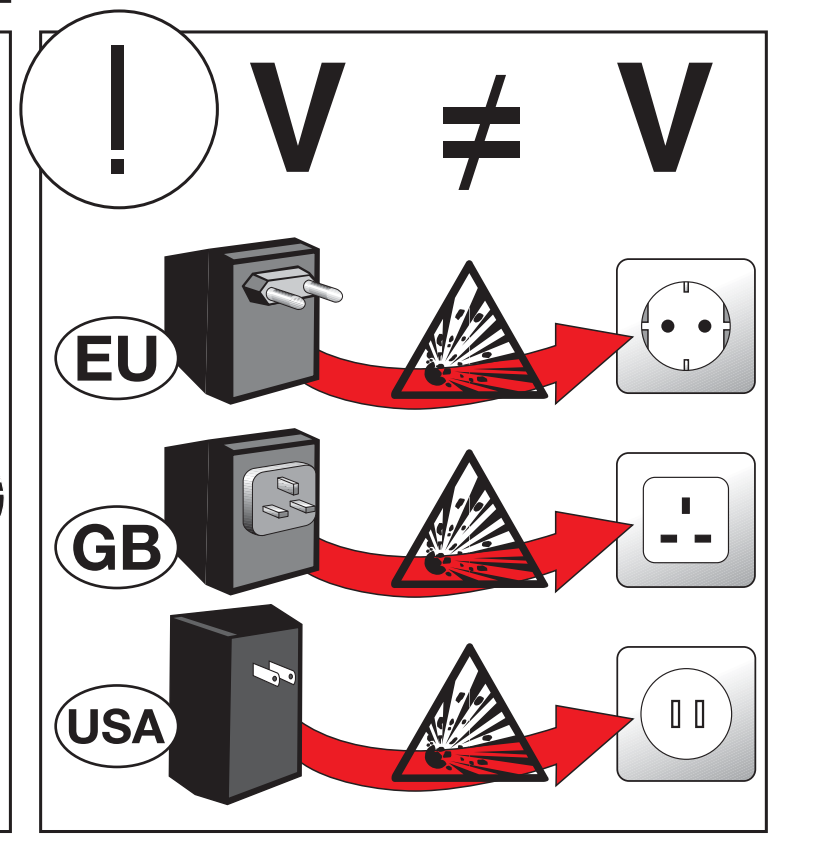

7.60.13.02.00

D Technische und designbedingte Änderungen vorbehalten.
GB USA Subject to technical and design-related changes.
F Sous réserve de modifications techniques ou de design.
E Se reserva el derecho de efectuar modificaciones técnicas y relacionadas con el diseño.
P Reservados os direitos de alterações técnicas e no design.
I Con riserva di modifiche tecniche e di design.
PL Zastrzegamy sobie możliwość zmian.
NL Technische en designgeboden afwijkingen voorbehouden.
S Med reservation för tekniska och designrelaterade ändringar.
FIN Oikeus tekniikan ja muotoilun aiheuttamiin muutoksiin pidätetään.
HUN Műszaki és konstrukciós változások előfordulhatnak.
GR Εεπιφύλαξη τεχνικών - σχεδιαστικών τροποποιής.

⚠ WARNING: CHOKING HAZARD- Small parts. Not for children under 3 years.

1/11 · 2007

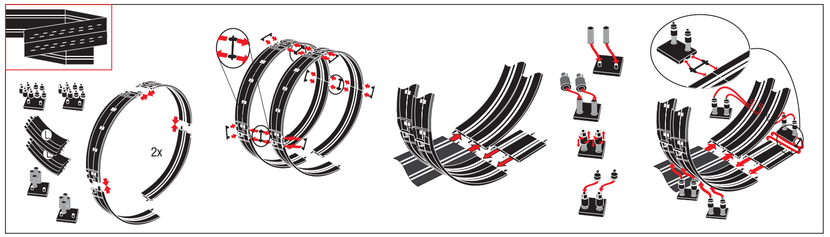

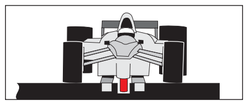

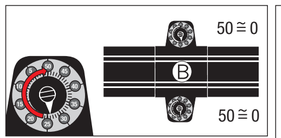

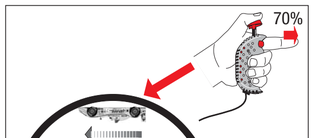

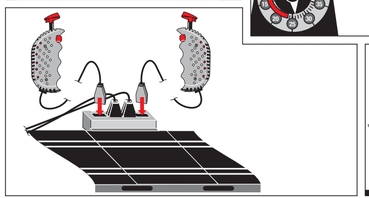

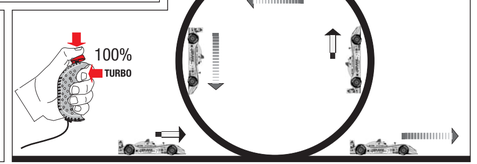



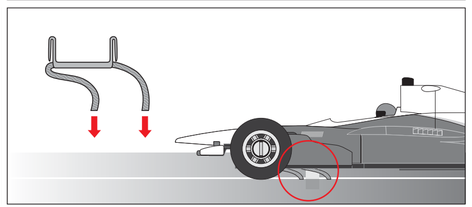

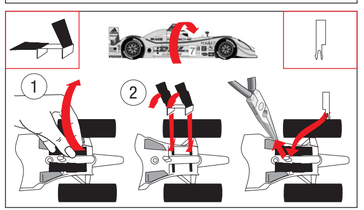

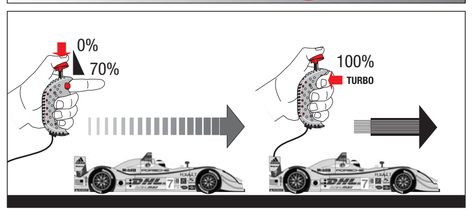

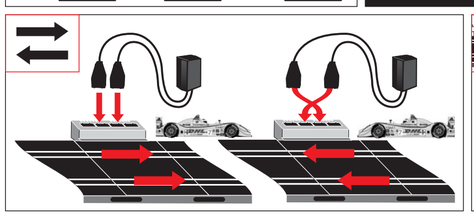

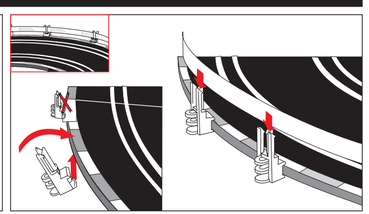

D

Die Bedienungsanleitung sorgfältig lesen und aufbewahren. Überprüfe den Inhalt des Kartons auf Vollständigkeit und eventuelle Transportschäden.

Sicherheitshinweise:
Das Spielzeug ist nicht für Kinder unter 3 Jahren geeignet wegen verschluckbarer Kleinteile und funktionsbedingter Klemmgefahr! Der Transformator ist kein Spielzeug.
Die Anschlüsse des Trafos nicht kurzschließen.

Hinweis an die Eltern:
Den Trafo regelmäßig auf Schäden an der Leitung, am Stecker oder am Gehäuse untersuchen. Spielzeug nur mit empfohlenen Transformatoren betreiben. Bei einem Schaden darf der Transformator nicht mehr verwendet werden. Die Rennbahn nur mit **einem** Transformator betreiben. Bei längeren Spielpausen wird empfohlen, den Transformator vom Stromnetz zu trennen. Gehäuse von Trafo und Geschwindigkeitsreglern nicht öffnen.

Die Bahn und Fahrzeuge sind regelmäßig auf Schäden an Leitungen, Steckern und Gehäusen zu überprüfen. Defekte Teile auswechseln.
Die Autorennbahn ist nicht für den Betrieb im Freien oder in Nassräumen geeignet. Flüssigkeiten fernhalten.

Keine Metallteile auf die Bahn legen, um Kurzschlüsse zu vermeiden. Die Bahn nicht in unmittelbarer Nähe empfindlicher Gegenstände aufstellen, da aus der Piste geschleuderte Fahrzeuge Beschädigungen verursachen können.

Teppichboden ist keine geeignete Aufbauunterlage.

Vor der Reinigung den Netzstecker ziehen. Keine Lösungsmittel oder Chemikalien zur Reinigung verwenden. Bei Nichtgebrauch die Bahn staubgeschützt und trocken aufbewahren, am besten im Originalkarton.

Schleiferenden auffächern. Nur die Schleiferenden sollten die Fahrbahn berühren. Schleifer regelmäßig von Staub und Schmutz reinigen. Überprüfe regelmäßig den Zustand der Schleifer, da schlecht eingestellte, bzw. verschmutzte Schleifer die Fahrleistung beinträchtigen.

Fahrzeuge nicht bei laufendem Motor festhalten oder blockieren, dadurch kann es zu Überhitzung und Motorschäden kommen.

Die Fahrzeuge können durch zu schnelles Fahren von der Bahn abkommen. Dies ist keine Fehlfunktion der Fahrzeuge sondern wird durch zu schnelles Fahren verursacht. Deshalb unbedingt darauf achten, dass vor Kurven und im Looping (falls im Set enthalten) rechtzeitig die Geschwindigkeit reduziert wird.

Sollte die Strecke einen Looping enthalten, so sollte vor Verlassen des Loopings der Turbo Knopf am Handregler losgelassen werden, damit das Fahrzeug nach dem Looping nicht zu schnell ist (s. Seite 2).

Autorennbahn nicht in Gesichts- oder Augenhöhe betreiben.

Im Spielbetrieb können sich Fahrzeugkleinteile, wie Spoiler oder Spiegel, welche aufgrund der Originaltreue so nachgebildet werden müssen, eventuell lösen oder brechen. Um dies zu vermeiden, haben Sie die Möglichkeit, diese durch Entfernen vor dem Spielbetrieb zu schützen.

Alle Carrera Ersatzteile im Web Shop erhältlich:
www.carrera-toys.com/shop

Technische Daten:

Ausgangsspannung
Spielzeugtransformator: 14,8V ⎓ 2 x 5,2 VA

Dieses Produkt ist mit dem Symbol für die selektive Entsorgung von elektrischer Ausrüstung versehen (WEEE).
Das heißt, dass dieses Produkt der EU Direktive 2002/96/EC entsprechend entsorgt werden muss, um die entstehenden Umweltschäden zu minimieren. Weitere Informationen erhalten Sie bei Ihrer lokalen oder regionalen Behörde.
Aus diesem selektiven Entsorgungsprozess ausgeschlossene elektronische Produkte stellen wegen der Präsenz gefährlicher Substanzen eine Gefahr für die Umwelt und die Gesundheit dar.

AGE 6+ 0-3 CE LGAF

GB

Please read this manual carefully and keep it for future reference.
Please check the contents of the package to make sure that it is complete and that no damage has occurred during transportation.

Safety Notices:
Not suitable for children under 3 years because of small parts or functional clamping danger.
The transformator is not a toy. Avoid short circuits by keeping the opposite poles away from each other.

Notice for parents:
Check the transformer periodically for damage. Only the recommended transformer should be used.
Never use more than one transformer. In case of damage do not attempt to continue to use the transformer. Do not open the transformer or the speed controls. Remove the plug from the electrical socket when not in use.

Check the track, vehicles, and parts periodically for damage. Defective parts should be repaired or replaced.

The set has been designed for indoor use only. Keep liquid substances away from all electrical connections.

Keep metal objects away from the track as they can cause short circuits. Vehicles travelling at high speed can fly off the track, therefore keep the track away from delicate objects to avoid damaging them.

It is not recommended to set the track up on carpet floors.

Always remove the electrical plug before cleaning or servicing the track. Never use cleaning agents or water. For best results, store the track in the original packaging when not in use.

Contacts´ ends need to be brushed. It is only the ends which should touch the track.Keep contact brushes clean of dust and dirt. Check them regularly as contact brushes being badly adjusted or dirty affect road performance.

Don´t lock or hold the cars while the engine is on. This may lead to overheating and engine breakdown.

Driving too fast may cause the cars veering off the track. This is not a misfunctioning of the cars but a reaction on driving at very high speed. For this reason it is extremely important to slow down before bends or in a loop (in case it is included in the set).

In case the track comes with a loop, the turbo-button at the speed regulator has to be released before the loop is left. This prevents the car from getting too fast after the loop (see page 2).

Do not operate racing-track in face or eye level.

During operation small car parts as spoilers or mirrors may get off or brake due to being original detailed parts of the car model. To avoid this it is possible to remove them before operation.

All Carrera spare parts are available in the webshop at:
www.carrera-toys.com/shop

Technical Information:

Transformer voltage
for this toy: 14,8V ⎓ 2 x 5,2 VA

This device is marked by «selective sort throught» symbol related to sort through domestic, electric and electronic, waste. This means the product must be treated by a specialized «sorting/collecting» system in accordance with european directive 2002/96/CE, to reduce the impact upon environment. For more precise information, please contact your local administration.
Electronical product which are not going thru special collecting, are potentially dangerous for environment and human health, because of dangerous substance.

AGE 6+ 0-3 CE

USA

Please read this manual carefully and keep it for future reference.
Please check the contents of the package to make sure that it is complete and that no damage has occurred during transportation.

Safety Notices:
Not suitable for children under 3 years because of small parts or functional clamping danger.
The transformator is not a toy. Avoid short circuits by keeping the opposite poles away from each other.

Notice for parents:
Check the transformer periodically for damage. Only the recommended transformer should be used.
Never use more than one transformer. In case of damage do not attempt to continue to use the transformer. Do not open the transformer or the speed controls. Remove the plug from the electrical socket when not in use.

Check the track, vehicles, and parts periodically for damage. Defective parts should be repaired or replaced.

The set has been designed for indoor use only. Keep liquid substances away from all electrical connections.

Keep metal objects away from the track as they can cause short circuits. Vehicles travelling at high speed can fly off the track, therefore keep the track away from delicate objects to avoid damaging them.

It is not recommended to set the track up on carpet floors.

Always remove the electrical plug before cleaning or servicing the track. Never use cleaning agents or water. For best results, store the track in the original packaging when not in use.

Contacts´ ends need to be brushed. It is only the ends which should touch the track.Keep contact brushes clean of dust and dirt. Check them regularly as contact brushes being badly adjusted or dirty affect road performance.

Don´t lock or hold the cars while the engine is on. This may lead to overheating and engine breakdown.

Driving too fast may cause the cars veering off the track. This is not a misfunctioning of the cars but a reaction on driving at very high speed. For this reason it is extremely important to slow down before bends or in a loop (in case it is included in the set).

In case the track comes with a loop, the turbo-button at the speed regulator has to be released before the loop is left. This prevents the car from getting too fast after the loop (see page 2).

Do not operate racing-track in face or eye level.

During operation small car parts as spoilers or mirrors may get off or brake due to being original detailed parts of the car model. To avoid this it is possible to remove them before operation.

All Carrera spare parts are available in the webshop at:
www.carrera-toys.com/shop

Technical Information:

Transformer
14,8V ⎓ 2 x 5,2 VA

c UL us

Conforms to the safety requirements
of ASTM F963.

AGE 8+ CE

F

Lire attentivement le mode d'emploi et le conserver.
Vérifie bien qu'il ne manque aucune pièce et que rien n'ait été endommagé durant le transport.

Précautions d'emploi :
Ce jouet ne convient pas aux enfants de moins de 3 ans à cause de petites pièces risquant d'être avalées et risque de blessure par des bords coupants.
Le transformateur n'est pas un jouet. Ne pas court-circuiter les raccordements du transformateur.

Remarque pour les parents :
Vérifier régulièrement que le câble, la fiche ou le bitier ne soient pas endommagés. N'utiliser le jouet qu'avec le transformateur recommandé. En cas de dommage, ne pas se servir du transformateur. N'utiliser le circuit qu'avec un transformateur. Il est conseillé de débrancher le transformateur en cas de nonutilisation prolongée. Ne pas ouvrir le coffret du transformateur, ni les régulateurs de vitesse.

Vérifier régulièrement que le circuit et les véhicules ne soient pas endommagés au niveau des câbles, fiches et boîtiers. Changer les pièces défectueuses. Le circuit n'est pas adapté pour un emploi en plein air ou dans des pièces humides. Tenir éloigner des liquides. Pour éviter des courts-circuits, ne pas poser de pièces métalliques sur la piste. Ne pas installer le circuit près d'objets fragiles: en cas de sortie de piste d'une voiture, cela pourrait causer des dégats.

La moquette n'est pas une surface de montage adaptée.

Débrancher avant de procéder au nettoyage. Ne pas utiliser de produits de nettoyage ou du produits chimiques. En cas de non-utilisation, conserver le circuit à l'abri de la poussière et au sec, de préférence dans le carton d'origine.

Brosser les extrémités des frotteurs. Seules les extrémités doivent toucher la piste. Nettoyer régulièrement les frotteurs de la poussière et des salissures. Vérifie régulièrement leur état car des frotteurs encrassés ou mal réglés risquent de perturber la conduite.

Ne jamais maintenir ou bloquer les véhicules tant que le moteur tourne étant donné que ceci risque de provoquer une surchauffe et d'endommager le moteur.

Les véhicules peuvent être catapultés hors du circuit lors d'une vitesse excessive. Il ne s'agit pas d'un mauvais fonctionnement des voitures, mais d'un comportement provoqué par un excès de vitesse. Veille donc particulièrement à réduire la vitesse à temps avant les virages et dans le ou les loopings (si contenus dans le lot).

Si le circuit comporte un looping, tu dois relâcher le bouton turbo du régulateur manuel avant de quitter le looping afin que la voiture ne soit pas trop rapide en quittant le looping (cf. page 2).

Ne pas faire fonctionner le circuit automobile à hauteur du visage ou des yeux.

En mode de jeu, des petits éléments de la voiture, comme le becquet ou le rétroviseur qui doivent être reproduits comme tels pour rester fidèles aux originaux, risquent de se détacher voire de se briser. Pour éviter ces désagrèments, vous avez la possibilité de les protéger en les enlevant avant d'activer le mode de jeu.

Toutes les pièces de rechange Carrera sont disponibles dans notre boutique en ligne: **www.carrera-toys.com/shop**

Caractéristiques techniques :

Tension de sortie du
transformateur pour ce jouet: 14,8V ⎓ 2 x 5,2 VA

Cet appareil est marqué du symbole du tri sélectif relatif aux déchets d'équipements électriques et électroniques. Cela signifie que ce produit doit être pris en charge par un système de collecte sélectif conformément à la directive européenne 2002/96/CE afin de pouvoir soit être recyclé soit démanteté afin de réduire tout impact sur l'environnement. Pour plus de renseignements, vous pouvez contacter votre administration locale ou régionale. Les produits électroniques n'ayant pas fait l'objet d'un tri sélectif sont potentiellement dangereux pour l'environnement et la santé humaine en raison de la présence de substances dangereuses.

AGE 6+ 0-3 CE

E

Por favor, lea las instrucciones atentamente y guárdelas para futura referencia. Por favor, compruebe los contenidos de la caja para asegurarse de que está completo y no ha sufrido ningún daño durante el transporte.

Información de seguridad:
Este juguete no está recomendado para niños menores de 3 años. Contiene piezas pequeñas que podrían ser tragadas. Algunas piezas contienen esquinas afiliadas.
El transformador no es un juguete. Evite los cortocircuitos manteniendo separados los polos opuestos.

Advertencia a los padres:
Revise el transformador periódicamente. Solo debe utilizarse el transformador recomendado. Nunca utilice más de un transformador. En caso de avería, no intente seguir utilizando el transformador. No abra el transformador ni los mandos. Retire el enchufe de la toma de corriente cuando no lo esté utilizando.

Revise la pista, vehículos y piezas periódicamente. Las piezas defectuosas deben ser reparadas o reemplazadas.
Este juego ha sido diseñado para ser utilizado solo dentro de casa. Mantenga las sustancias líquidas alejadas de todas las conexiones eléctricas. Mantenga los objetos metálicos alejados de la pista, ya que pueden causar cortocircuitos. Los vehículos que circulan a alta velocidad pueden salirse de la pista, por lo tanto mantenga alejado de la pista cualquier objeto delicado para evitar que resulte dañado.

No está recomendado montar la pista sobre suelos con alfombras.

Quite siempre el enchufe antes de limpiar o realizar el mantenimiento de la pista. No utilice nunca productos de limpieza ni agua. Para obtener mejores resultados, guarde siempre la pista en el embalaje original cuando no la esté utilizando.

Limpiar con un cepillo los extremos de las escobillas de contacto cuidando que sólo éstos tengan contacto con la pista y eliminando periódicamente la suciedad y el polvo. Compruebe su estado periódicamente ya que las escobillas sucias y desajustadas perjudican el rendimiento.

No sujetar ni bloquear los vehículos con el motor en marcha, ya que ello puede provocar su sobrecalentamiento y deteriorarse el motor.

Los vehículos pueden caerse de la pista si van demasiado deprisa. Esto no es un mal funcionamiento de los vehículos, sino que es causado simplemente por conducir demasiado deprisa. Por ello debe procurarse, sobre todo, reducir a tiempo la velocidad antes de alcanzar las curvas y en el looping (en el caso de que esté contenido en el juego).

Si la pista contuviese un looping, antes de salir del looping, debería soltarse el botón Turbo del regulador manual, para que el vehículo no vaya demasiado deprisa después del looping (véase Pág. 2).

No utilizar la pista de carreras a nivel de la cara o de los ojos.

En las carreras, las piezas pequeñas del coche, como spoilers o retrovisores exteriores, montadas en el vehículo por tratarse de una copia fiel del original, podrían desprenderse o incluso romperse. Para evitarlo es posible quitarlas antes de la carrera.

Todos los repuestos de Carrera pueden adquirirse en el web shop: **www.carrera-toys.com/shop**

Información técnica:

Voltaje del trans-
formador para este juguete: 14,8V ⎓ 2 x 5,2 VA

Este producto lleva el símbolo de clasificación selectiva para desechos eléctricos y de equipos electrónicos (WEEE). Esto significa que este producto deberá manipularse de acuerdo con la Norma Europea 2002/96/EC para ser reciclado o desmantelado para disminuir el impacto medioambiental. Para obtener más información, póngase en contacto con las autoridades locales o regionales.
Los productos electrónicos que no están incluidos en este proceso de clasificación selectivo son potencialmente peligrosos para el medio ambiente y la salud de los seres humanos debido a la presencia de sustancias peligrosas.

AGE 6+ 0-3 CE

P

Ler atentamente as instruções de serviço e guardá-las. Controlar se o conteúdo da caixa está completo e se apresenta eventuais danos de transporte.

Indicações de segurança:
O brinquedo não é apropriado para crianças menores que 3 anos de idade devido ao perigo de peças pequenas serem engolidas e ao perigo de partes do corpo ficarem presas.
O transformador não é brinquedo. As ligações dos transformadores não devem ser curto-circuitadas.

Informação para os pais:
Controlar regularmente se há danos nos fios, fichas ou na caixa. Apenas operar o brinquedo com transformadores recomendados. No caso de dano, o transformador não deve ser reutilizado. A pista de corrida só deve ser operada com um transformador. É recomendável separar o transformador da rede eléctrica durante longos períodos sem brincar. Não abrir a caixa do transformador e a do regulador de velocidade.

Controlar regularmente, se a pista e os carros apresentam danos nos fios, fichas e caixas. Substituir peças defeituosas. A pista de corrida não é apropriada para a utilização ao ar livre ou em recintos húmidos. Manter líquidos afastados.

Não colocar peças metálicas sobre a pista, para evitar curtocircuitos. Não instalar a pista perto de objectos sensíveis, pois os carros podem ser catapultados da pista e causar danos.

Carpete não é uma superfície apropriada para montagem.

Tirar a ficha da tomada antes de limpar. Não utilizar solventes ou produtos químicos para a limpeza. Quando não é utilizada, a pista deve ser guardada protegida contra pó e seca, de preferência dentro da embalagem original.

Alinhar as extremidades das escovas. Somente as extremidades das escovas devem tocar na pista. Remover regularmente pó e sujidade das escovas. Controlar regularmente o estado das escovas. Escovas sujas ou mal ajustadas influenciam negativamente o funcionamento.

Não segure os automóveis nem os bloqueie quando o motor estiver ligado, esta atitude pode levar a sobreaquecimento e a danos no motor.

Os automóveis podem sair fora da pista, se forem conduzidos a uma velocidade alta demais. Isto não é uma função errada dos automóveis, mas sim provocado por uma condução demasiado rápida. Por esta razão é estritamente necessário reduzir, com tempo, a velocidade antes de curvas e no "looping" (se existir no conjunto).

Se na pista estiver incluído um "looping", antes de sair deste, o botão turbo no regulador manual deve ser solto para que o automóvel, depois do "looping", não ande depressa demais (vide a pag. 2).

Não utilizar a pista de corrida à altura do rosto ou dos olhos.

Numa corrida, pequenas peças do veículo, como spoiler e espelhos, necessárias para que o carro corresponda ao modelo original, podem soltar-se ou quebrar. Para queisso seja evitado, essas peças podem ser removidas antes da corrida.

Todas as peças sobresselentes da Carrera podem ser adquiridos no Web Shop: **www.carrera-toys.com/shop**

Dados técnicos:

Tensão de saída do
transformador do brinquedo: 14,8V ⎓ 2 x 5,2 VA

Este produto contém o símbolo de classificação da destruição de produtos eléctricos e electrónicos (WEEE), o que significa que o mesmo deve ser manuseado de acordo com a Directiva Europeia 2002/96/EC, de modo a ser reciclado ou desmantelado, minimizando o seu impacto no meio ambiente. Para mais informação, contacte as autoridades locais ou regionais.
Os produtos electrónicos não incluídos no processo de escolha selectiva são potencialmente perigosos para o ambiente e para a saúde pública, devido à presença de substâncias perigosas.

AGE 6+ 0-3 CE